

EL PODER DE LA
INFORMACIÓN



MUNICIPIO DE OJOCALIENTE Y DISTRITO LOCAL ELECTORAL NO.11, SITUACIÓN POLÍTICA Y PROBLEMÁTICA SOCIAL

CONTENIDO

- 3. Presentación
- 4. Metodología
- 7. Perfil Sociodemográfico
- 11. Evaluación de Autoridades
- 15. Temas Políticos
- 26. Créditos

EL PODER DE LA
INFORMACIÓN



PRESENTACIÓN

El **presente** reporte es el resultado del Estudio de Opinión correspondiente a la Situación Política y Problemática Social en el Municipio de Ojocaliente y el Distrito Electoral Local No. 11 (Ojocaliente, Gral. Pánfilo Natera, Villa González Ortega y Luis Moya)

Objetivo del Estudio: Determinar cuáles son, en estos momentos la Situación Política en el Municipio de Ojocaliente y el Distrito Electoral Local No. 11

Los resultados que se expresan en este reporte **no constituyen predicciones** del comportamiento de los temas que se investigan. Sus intervalos de validez expresan estimaciones de la opinión ciudadana, respecto de los temas que se abordan, válidos únicamente para las fechas del levantamiento

EL PODER DE LA
INFORMACIÓN



METODOLOGÍA



Diseño Estratificado Trietapico (Municipio, Tipo de Sección Electoral y Electores por sección) auto ponderado, con base en las secciones electorales eligiendo un número de ciudadanos representativos de la misma



Del domingo 7 al lunes 8 de enero 2024



De manera personal en vivienda (cara a cara), mediante la técnica de muestreo sistemático (Una vivienda visitada tres o cuatro no)



Los habitantes de 18 años o mayores que viven en el Municipio de Ojocaliente y el Distrito Electoral Local No. 11

EL PODER DE LA
INFORMACIÓN



METODOLOGÍA



500 personas (Distribuidas en 22 Secciones electorales), Intervalo de Confianza 95%, Error de Estimación Máximo +/- 4.4, para el Municipio y 600 personas (Distribuidas en 49 Secciones electorales), Intervalo de Confianza 95%, Error de Estimación Máximo +/- 4.0, para el Distrito Electoral Local No. 11.



Viviendas Que Integran Las Secciones Electorales



6 supervisores y 24 Encuestadores



De cada 10 entrevistas 9 se concretaron entre el primer y segundo intento.

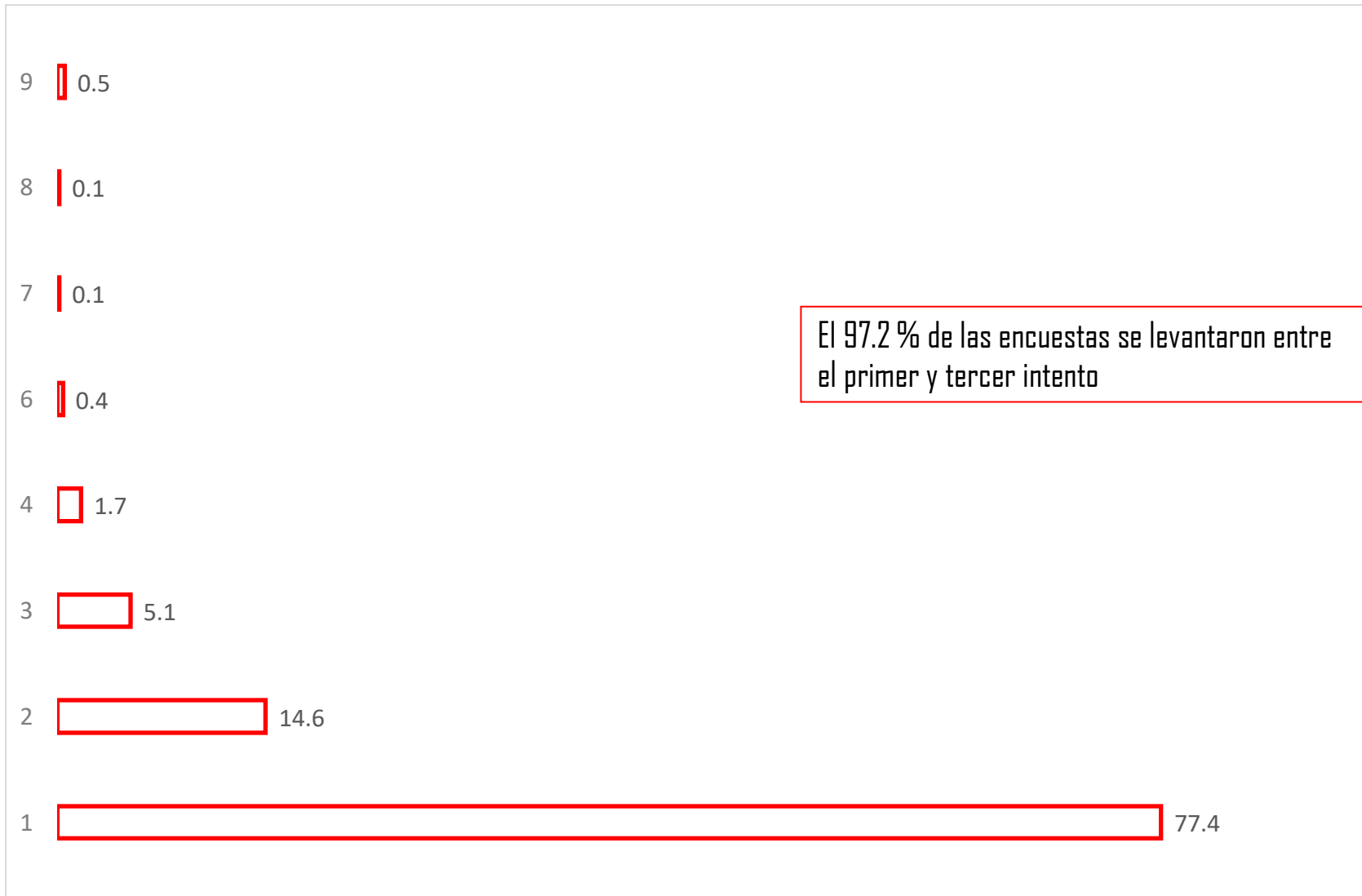


Procesamiento de información: Statistical Package for the Social Sciences (SPSS) y Statistica.

Análisis de Información: Estadística descriptiva e inferencial univariada y métodos estadísticos multivariante de análisis de correspondencia.



NÚMERO DE INTENTOS PARA CONCRETAR LA ENCUESTA

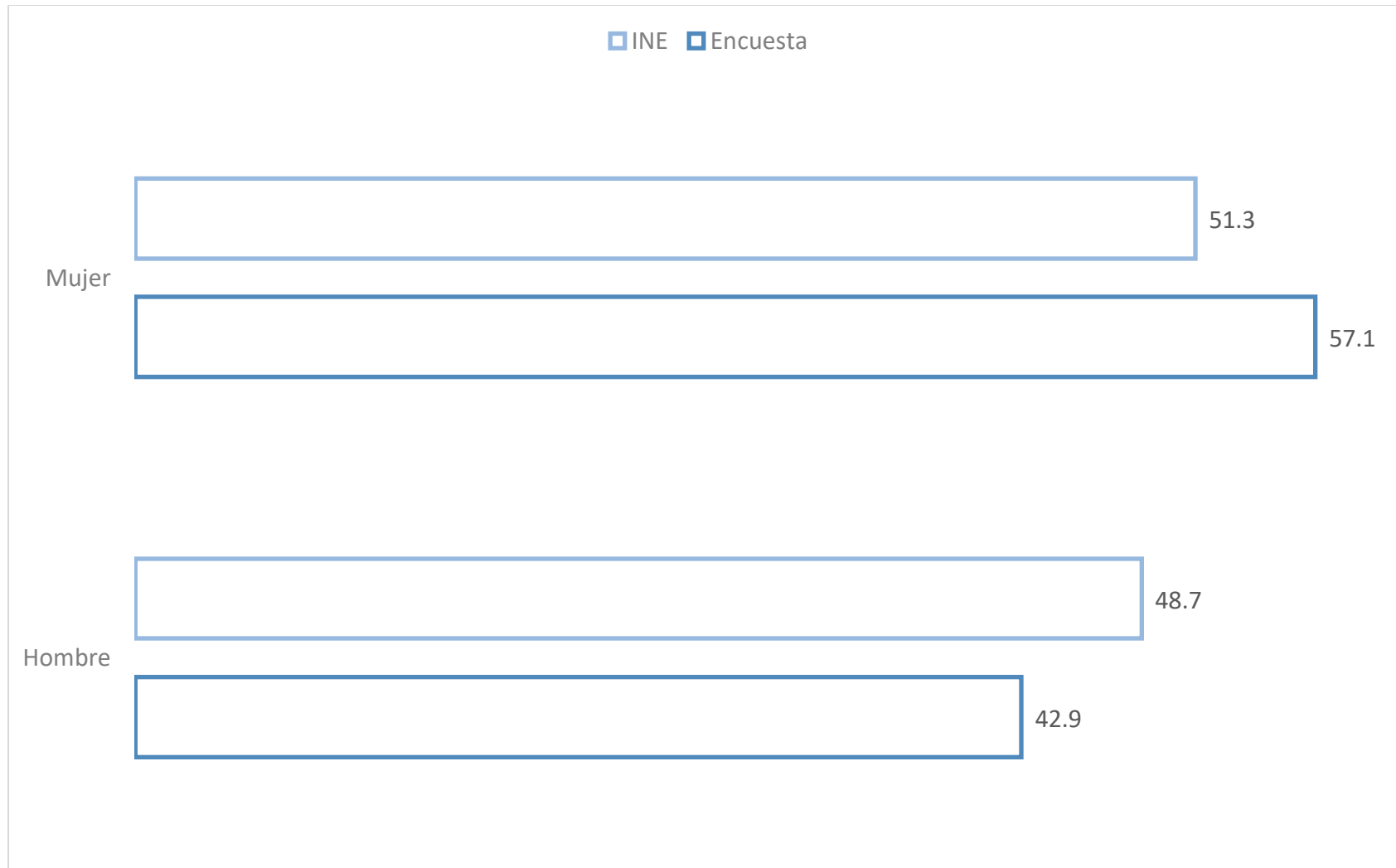


EL PODER DE LA
INFORMACIÓN


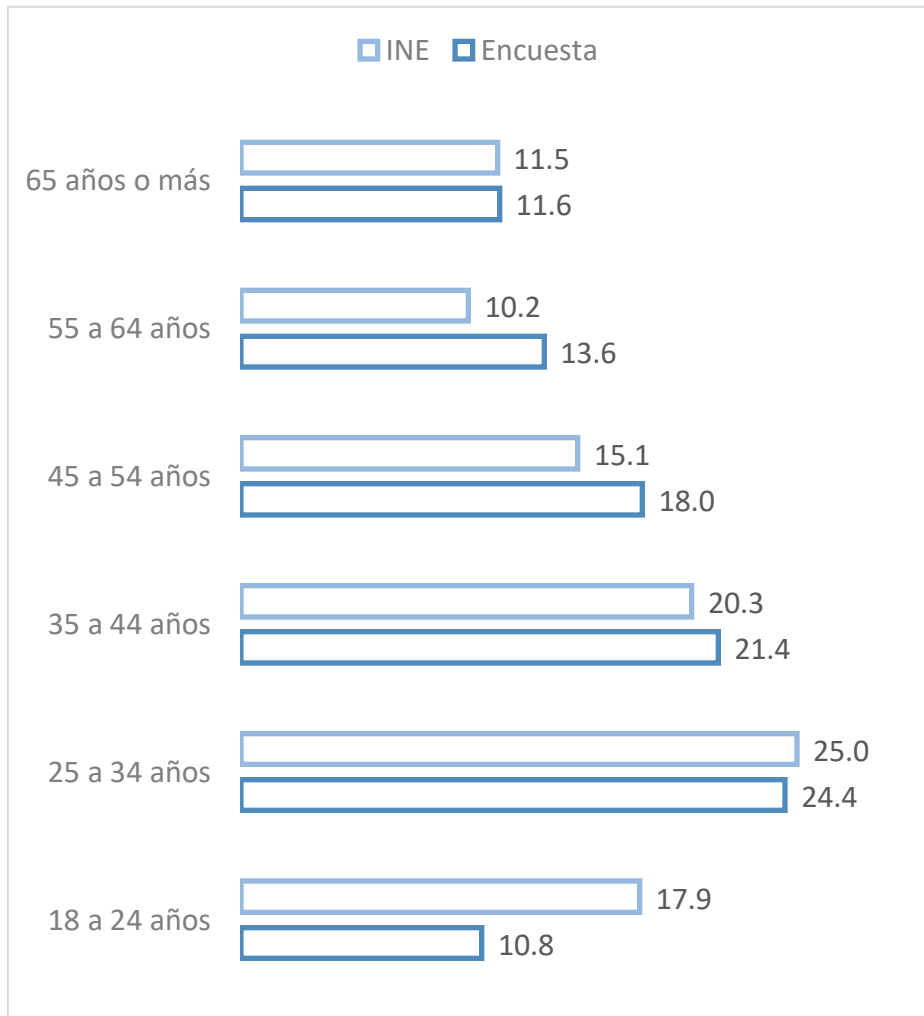


PERFIL SOCIODEMOGRÁFICO

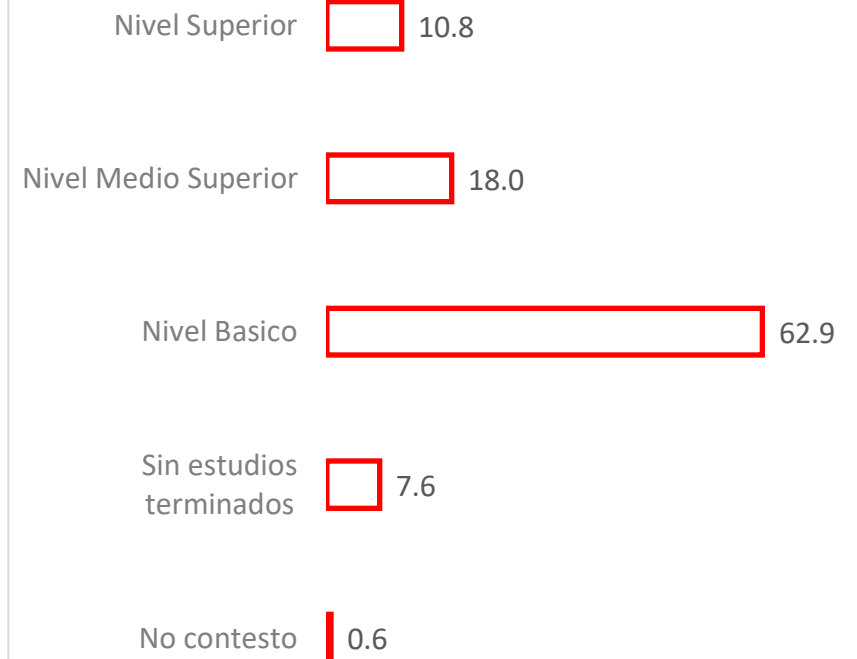

SEXO DEL ENCUESTADO






¿QUÉ EDAD TIENE USTED?




¿CUÁL ES SU ESCOLARIDAD MÁXIMA?



¿USTED PERCIBE UN INGRESO ECONÓMICO POR ALGÚN TRABAJO?



¿DE ACUERDO CON SU PERCEPCIÓN, USTED EN CUAL CLASE ECONÓMICA SE VISUALIZA?




EL PODER DE LA
INFORMACIÓN



EVALUACIÓN DE AUTORIDADES

MUNICIPIO DE OJOCALIENTE, ¿USTED ¿APRUEBA O DESAPRUEBA EL TRABAJO QUE ESTÁ REALIZANDO POR EL?

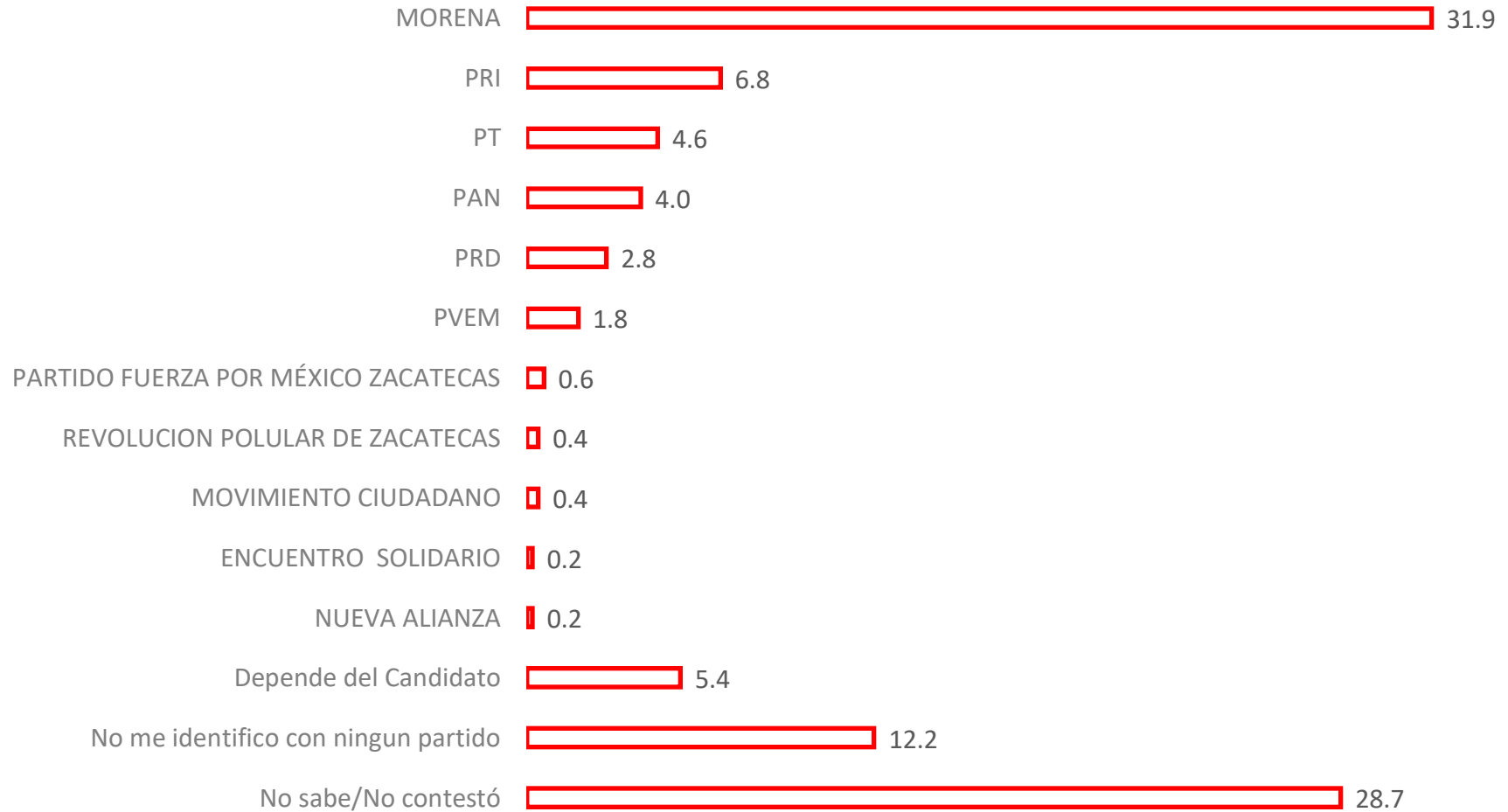


EL PODER DE LA
INFORMACIÓN



TEMAS POLÍTICOS

MUNICIPIO DE OJOCALIENTE ¿POR CUÁL PARTIDO POLÍTICO SE IDENTIFICA Y VOTARÍA POR ÉL?



DISTRITO LOCAL NO. 11, ¿POR CUÁL PARTIDO POLÍTICO SE IDENTIFICA Y VOTARÍA POR ÉL?



¿USTED ACUDIRÁ A VOTAR AL PROCESO ELECTORAL DEL PRÓXIMO AÑO? DEL 1 AL 10 (1 = NO VOY A VOTAR Y 10 = MUY SEGURO DE IR A VOTAR)

MUNICIPIO

Muy seguro de ir a votar  56.1

9.0  7.4

8.0  7.0

7.0  5.8

6.0  5.0

5.0  7.8

4.0  1.8

3.0  2.8

2.0  0.8

No voy a votar  2.6

No sabe/No contestó  2.8

DISTRITO LOCAL 11

Muy seguro de ir a votar  60.0

9.0  5.0

8.0  8.3

7.0  4.6

6.0  4.4

5.0  6.7

4.0  0.8

3.0  1.4

2.0  0.4

No voy a votar  5.1

No sabe/No contestó  3.4

MUNICIPIO DE OJOCALIENTE, INDEPENDIENTEMENTE DEL PARTIDO QUE VAYA A VOTAR ¿QUIÉN CREE QUE VA A GANAR LA ELECCIÓN A?

PRESIDENCIA DE LA REPUBLICA



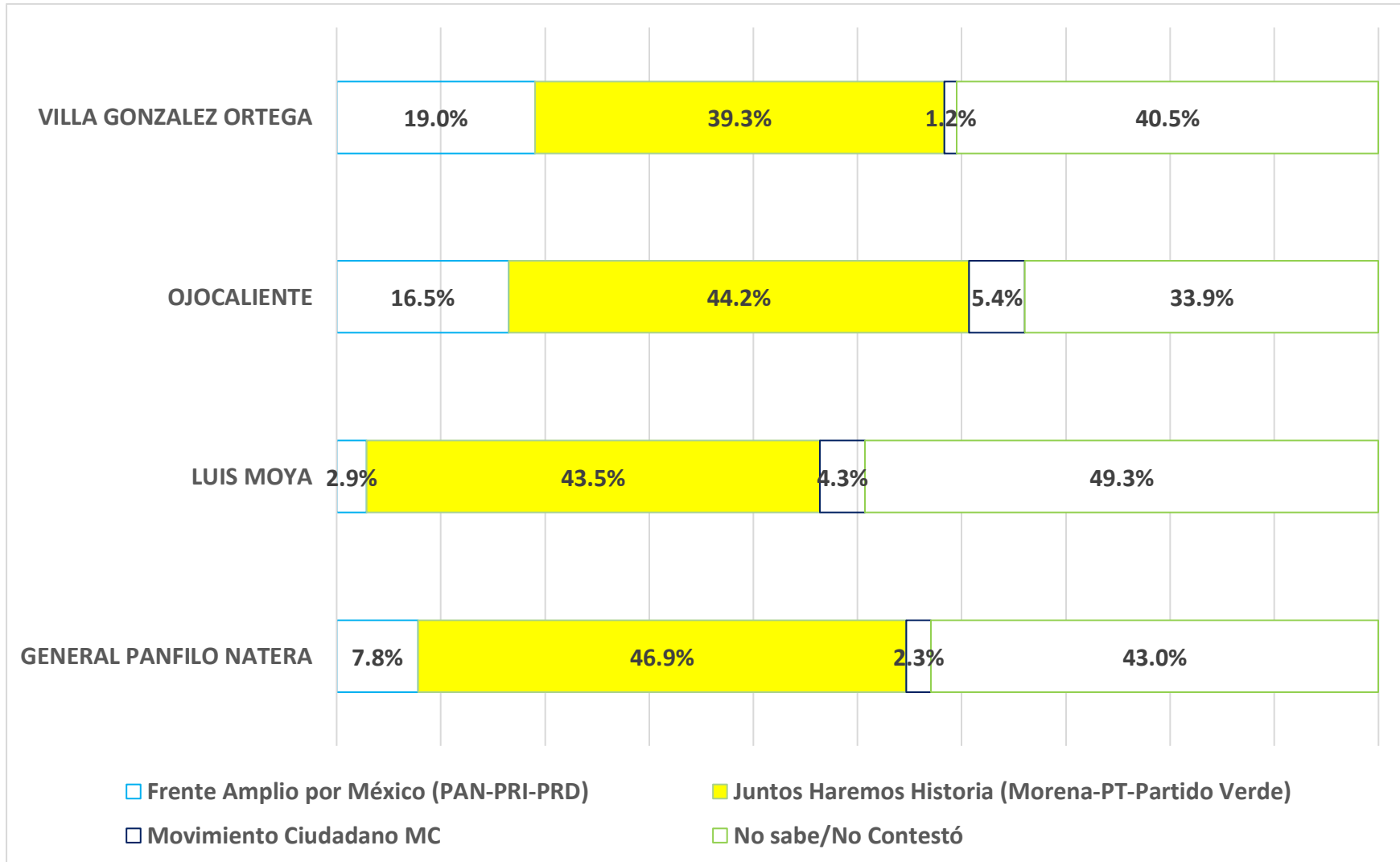
MUNICIPIO



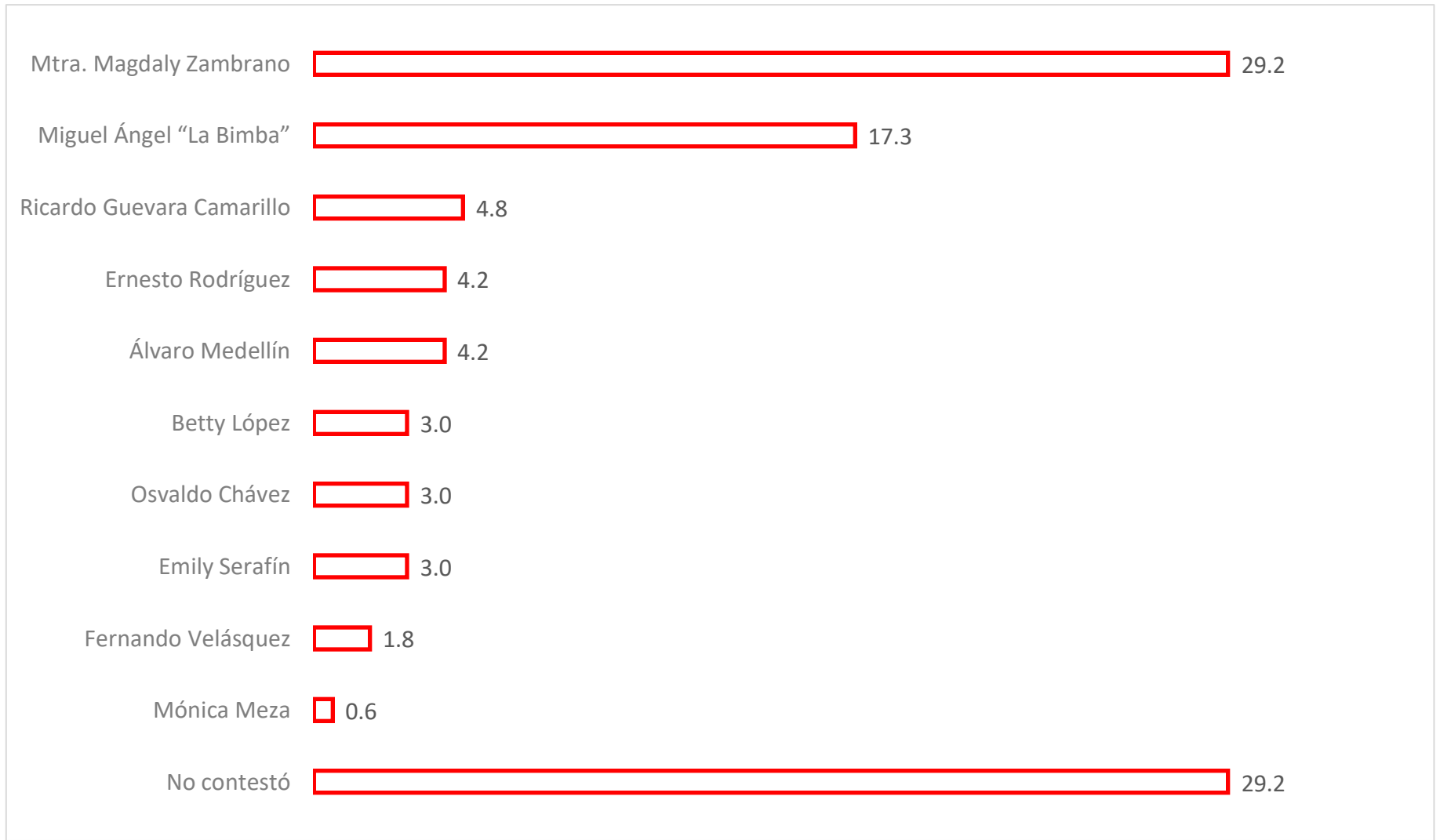
DISTRITO LOCAL NO. 11, INDEPENDIEMENTE DEL PARTIDO QUE VAYA A VOTAR ¿QUIÉN CREE QUE VA A GANAR LA ELECCIÓN A? PRESIDENCIA DE LA REPUBLICA



INDEPENDIENTEMENTE DEL PARTIDO QUE VAYA A VOTAR ¿QUIÉN CREE QUE VA A GANAR LA ELECCIÓN A? PRESIDENCIA MUNICIPAL




¿QUIÉN TE GUSTARÍA PARA ASPIRANTE A PRESIDENTE MUNICIPAL DE OJOCALIENTE POR MORENA – PARTIDO VERDE? (SOLO SI ESCOGIO LA OPCION DE PARTIDO VERDE O MORENA)



¿POR CUÁL DE LOS SIGUIENTES ASPIRANTES VOTARÍA PARA PRESIDENTE MUNICIPAL DE OJOCALIENTE?



¿QUIÉN LE GUSTARÍA USTED PARA DIPUTADO LOCAL?




¿POR QUIÉN VOTARÍA PARA PRESIDENTE DE LA REPÚBLICA EN LA ELECCIÓN 2024?

MUNICIPIO



DISTRITO LOCAL NO. 11



EL PODER DE LA
INFORMACIÓN



CRÉDITOS

M. en A. Leopoldo Trueba Vazquez
Coordinador General
truebava@hotmail.com